



Aluminium  
Haustüren  
der Extraklasse



*Black Edition*

& Innovationen



# IHRE HAUSTÜR *unsere* Leidenschaft

Wir durften in den vergangenen 35 Jahren viel erleben, wie verschiedene Produkt-trends, Meinungen und Qualitätsphilo-sophien. Auch Trends, die nicht immer zu unserem Unternehmenscredo gepasst haben. Umso mehr schätzen wir den aktu-ellen Trend zu hochwertigen und langlebi-gen Produkten, sowie einem zunehmenden Bewusstsein für handwerkliche Fertigung und einer Qualität „Made in Germany“.

Seit vielen Jahren setzen wir nun schon auf individuelle Oberflächenveredelungen mit dem perfekten Finish für unsere Haustü-ren. Mit den kreativen Fertigungstechniken und Verarbeitungsverfahren liefert unsere Produktion eine hochwertige Plattform zur Herstellung und Veredelung von Aluminium-Haustüren unterschiedlichster Macharten.



**Rasant, stilvoll, markant und modern:  
KOMPOtherm® Black Edition.**

Das tiefschwarze Design der einzelnen Komponenten hebt den All Black-Trend auf ein neues Level. Ob kombiniert mit satten Grautönen oder edlen Holzdekoren, die schwarze zeitgemäße Farbgebung macht diese Kollektion zum absoluten Fokus in jeder Hausfassade.

Bei der KOMPOtherm® Black Edition sind einige der Hauptkomponenten in schwarzer Ausführung anstelle der üblichen silbernen ausgeführt. Neben den etablierten Produkt-serien finden Sie hier weitere Innovatio-nen im Loftdesign, mit Holzdekoren und Keramikoberflächen. Freuen Sie sich auf zahlreiche Neuerungen in den Beschlags-komponenten und der Zutrittskontrolle.

**Seien Sie gespannt, was Ihnen auf den  
nächsten Seiten geboten wird.**



# Black Edition

erhältlich in zwei Ausführungen

Bei der KOMPOtherm® Black Edition sind einige der Hauptkomponenten in schwarzer Ausführung anstelle der üblichen silbernen ausgeführt.

## Black Edition Art. Nr. 10011

Bei Bestellung von Black Edition färben sich die Beschlagsteile schwarz:

- Profilzylinder Rosette (schwarz eloxiert)
- Staubschutzkappe (schwarz eloxiert)
- Bodenschwelle (schwarz eloxiert)
- bei Keramik-Modellen Designfuge in schwarz
- Fingerprinter (schwarz eloxiert)
- Spion digital 14661 (schwarz eloxiert); nicht möglich bei analogen Spionen
- Doorbird (schwarz eloxiert)
- neue verdecktliegende Bänder sind immer schwarz
- Kratzschutz F: 0575 9005 Tiefschwarz Feinstruktur
- Trittschutz F: 0575 9005 Tiefschwarz Feinstruktur

Der Aufpreis Black Edition beinhaltet lediglich die Farbänderung.

### Modell geschlossen **BF**

T: KOtherm 96, 0575 9005 Tiefschwarz Feinstruktur

F: RAL 9007 Graualuminium

Z: Handhabe 24779 1400 mm, 0575 9005 Tiefschwarz Feinstruktur | KOMPO-TouchScan 14590 | KOMPO-Doorbird 14600 | Schlüssel-Kratzschutz 11074 | Trittschutz 10076

Black Edition 10011



# Schwarze Oberflächen

im urbanen Look

## Black Edition Plus Art. Nr. 10012

Bei Bestellungen von Black Edition Plus färben sich zusätzlich alle Alnox Lisenen und Glasrahmen bei Füllungen außen auch schwarz.

F: 0575 9005 Tiefschwarz Feinstruktur

Black Edition Plus beinhaltet immer die Black Edition Art. Nr. 10011.

Handhaben und Drücker müssen immer separat in schwarz bestellt werden (die Auswahl ist eingeschränkt).

Briefkastenanlagen sind hiervon ausgenommen.

### Modell E-373 L **BF PL**

T: KOtherm 96 0575 9005 Tiefschwarz Feinstruktur

F: RAL 9007 Graualuminium

G: Motivverglasung 798

Z: Handhabe 24779 1400 mm, 0575 9005 Tiefschwarz Feinstruktur | KOMPO-TouchScan 14590 | KOMPO-Doorbird 14600 | Schlüssel-Kratzschutz 11074 | Trittschutz 10076

Black Edition Plus 10012



# Black Edition

entdecken Sie die Möglichkeiten

# Schwarze Oberflächen

im urbanen Look



Handhabe 24777



Doorbird Art. Nr. 14600 in Black Edition



Hausnummer 87001



KOMPO-TouchScan Flügelmontage  
in Black Edition



Laibung Typ 100 mit Mini LED-Leuchte Nr. 20913



Verdeckliegendes Türband



Handhabe 24717





**Modell E-353 L** FD PL

T: KÖtherm 96, 0575 9005 Tiefschwarz Feinstruktur  
 F: RAL 7012 Basaltgrau/RAL 7037 Staubgrau  
 G: Satinato  
 Z: Handhabe 24779 1400 mm, 0575 9005 Tiefschwarz Feinstruktur

*Black Edition Plus 10012*



**Modell E-383 L** FD PL

T: BLOCKtherm 96 mit BLOCKtherm-Pfosten und Seitenteil, 0575 9005 Tiefschwarz Feinstruktur  
 F: 0810 Umbrabraun ultramatt / 0575 9005 Tiefschwarz Feinstruktur  
 G: Motivverglasung 1581  
 Z: Handhabe 24777 1200 mm, 0575 9005 Tiefschwarz Feinstruktur

*Black Edition 10011*



**Modell E-290 L** FD PL

T: KÖtherm 96, 0575 9005 Tiefschwarz Feinstruktur  
 F: RAL 9016 weiß  
 G: Motivverglasung 1531  
 Z: Handhabe 24779 1400 mm, 0575 9005 Tiefschwarz Feinstruktur

*Black Edition Plus 10012*



**Modell E-290 L** FD PL

T: KÖtherm 96, 0575 9005 Tiefschwarz Feinstruktur  
 F: 0396 DB 703 Metallic Feinstruktur  
 G: Motivverglasung 1531  
 Z: Handhabe 24779 1400 mm, 0575 9005 Tiefschwarz Feinstruktur

*Black Edition Plus 10012*



**Modell E-375 L** FD PL

T: KÖ 80 HD mit Seitenteilen, RAL 7016  
 F: Nutenfräsung nur außen  
 G: Verglasung Float  
 Z: Handhabe 24766 quer

*Black Edition 10011*



# Keramische Oberflächen

## KOMPO Kera

Die Eigenschaften des Materials Keramik bestimmen seine Einsatzmöglichkeiten. Der Werkstoff erweist sich hier als multifunktionell und ist kaum mehr aus dem modernen Leben wegzudenken. Überall da, wo es auf hohe Verschleißfestigkeit, Härte und Korrosionsbeständigkeit ankommt, ist häufig Keramik zu finden. Weitere Eigenschaften wie Hitze- und Kältebeständigkeit, kaum wärmeleitend und wasserabweisend machen es zum idealen Werkstoff für unsere Haustüren.


## Modell E-394 KL **BF**

T: BLOCKtherm 96, RAL 9007 Graualuminium

F: K0203 Keramik Dolomit Anthrazit

Z: Handhabe 24777 800 mm, RAL 9007 Graualuminium

Black Edition 10011





# Keramische Oberflächen

KOMPO Kera wird bei Temperaturen von mehr als 1.200 °C hergestellt. Durch diese speziell entwickelte Fertigungstechnologie ist es möglich, eine dünne Designoberfläche mit großer Gleichmäßigkeit innerhalb der Farb- und Oberflächenstruktur herzustellen.

KOMPO Kera ist mineralisch – besteht aus Ton, Granit, Silikat Mineralien (Feldspat) und Keramikpigmenten. Durch die Oberflächenveredelung entsteht eine glasartige, geschlossene Oberflächenschicht, die eine abriebfeste und absolut kratzunempfindliche Porzellanoberfläche entstehen lässt.

Die angebotenen zwölf Farbtöne bieten Ihnen ein breites, kreatives Spektrum an Farbtönen im Keramiklook.



K0201 Beton Anthrazit 510



K0202 Beton Grau 410



K0203 Dolomit Anthrazit 510



K0204 Dolomit Grau 410



K0205 Feinbeton Anthrazit 500



K0206 Feinbeton Beige 210



K0207 Feinbeton Khaki 440




K0208 Metalloxid Anthrazit 510



K0209 Metalloxid Weiss 110



K0211 Schiefer Anthrazit 510



K0220 Keramik Iron Rost



K0222 Keramik Iron Anthrazit






**Modell E-412 L** BF

T: BLOCKtherm 96, 0575 9005  
Tiefschwarz Feinstruktur  
F: K0222 Keramik Iron Anthrazit/  
K0220 Keramik Iron Rost  
Z: Handhabe 24591

*Black Edition 10011*

Türbreite: 1-flg. max. 1120 mm  
mit ST max 1090 mm



**Modell E-413 L** BF

T: BLOCKtherm 96, 0575 9005  
Tiefschwarz Feinstruktur  
F: K0222 Keramik Iron Anthrazit/  
K0220 Keramik Iron Rost  
Z: Handhabe 24591

*Black Edition 10011*

Türbreite: 1-flg. max. 1120 mm  
mit ST max 1090 mm



**Modell E-394 L** BF

T: K0therm 96,  
0673 Silbergrau Feinstruktur  
F: K0203 Keramik Dolomit Anthrazit/  
0673 Silbergrau Feinstruktur  
Z: Handhabe 24786



**Modell E-394 L** BF

T: K0therm 96,  
0673 Silbergrau Feinstruktur  
F: K0204 Keramik Dolomit Grau/  
0673 Silbergrau Feinstruktur  
Z: Handhabe 24788



**Modell E-399 L** BF

T: K0therm 96 mit Seitenteilen,  
0673 Silbergrau Feinstruktur  
F: K0204 Keramik Dolomit Grau  
G: Seitenteil Float mattiert  
Z: Handhabe 24788



**Modell E-364 L** BF

**T:** BLOCKtherm 96, 575 9005 Tiefschwarz  
Feinstruktur

**F:** 9005 Tiefschwarz Feinstruktur / K0203  
Keramik Dolomit Anthrazit

**Z:** Handhabe 24157

*Black Edition 10011*





**Modell E-395 L** BF

T: BLOCKtherm 96, 0575 9005 Tiefschwarz

Feinstruktur

F: K0222 Keramik Iron Anthrazit / K0220

Keramik Iron Rost

Z: Handhabe 24591

*Black Edition 10011*







**Modell E-415 L** BF

T: KOtherm 96, RAL 9001 Cremeweiß  
 F: K0203 Keramik Dolomit Anthrazit / K0209 Keramik Metalloxid Weiß  
 Z: Handhabe 24777 1200 mm, RAL 9001 Cremeweiß  
*Black Edition 10011*




**Modell E-415 L** BF

T: KOtherm 96, 673 Silbergrau Feinstruktur  
 F: K0203 Keramik Dolomit Anthrazit / K0204 Keramik Dolomit Grau  
 Z: Handhabe 24779 1400 mm, RAL 9007 Grau-aluminium  
*Black Edition 10011*



**Modell E-404 L** BF

T: KOtherm 96, 673 Silbergrau Feinstruktur  
 F: K0222 Keramik Iron Anthrazit / RAL 9007 Graualuminium  
 Z: Handhabe 24810, 0575 9005 Tiefschwarz Feinstruktur  
*Black Edition 10011*



**Modell E-364 L** BF

T: BLOCKtherm 96 mit BLOCKtherm-Pfosten und Seitenteil, 575 9005 Tiefschwarz Feinstruktur  
 F: 0575 9005 Tiefschwarz Feinstruktur / K0203 Keramik Dolomit Anthrazit  
 G: Motivverglasung 1582  
 Z: Handhabe 24157  
*Black Edition 10011*



**Modell E-364 L** FD


T: KOtherm 96, RAL 9007  
 F: K0203 Keramik Dolomit Anthrazit / RAL 9007  
 Z: Handhabe 24157  
*Black Edition 10011*



**Modell E-391** BF PL

T: BLOCKtherm 96, 673 Silbergrau Feinstruktur  
F: 0484 Brettholz Eiche Sand Feinstruktur /  
K0204 Keramik Dolomit Grau  
G: Motivverglasung 1590  
Z: Handhabe 24779 1400mm, 673 Silbergrau  
Feinstruktur

*Black Edition 10011*



**Modell E-391** BF BL

T: BLOCKtherm 96 mit BLOCKtherm-Pfosten und  
Seitenteil, RAL 9007 Graualuminium  
F: RAL 9007 Graualuminium / K0203 Keramik  
Dolomit Anthrazit  
G: Motivverglasung 1590  
Z: Handhabe 24779 1400 mm, 0575 9005 Tiefschwarz  
Feinstruktur


*Black Edition 10011*



**Modell E-391** BF PL

T: K0therm 96 673 Silbergrau Feinstruktur  
F: 673 Silbergrau Feinstruktur / K0204 Keramik  
Dolomit Grau  
G: Motivverglasung 1590  
Z: Handhabe 24779 1400 mm, 673 Silbergrau  
Feinstruktur

*Black Edition 10011*



**Modell E-405** BF BL

T: BLOCKtherm 96, 0575 9005 Tiefschwarz  
Feinstruktur  
F: K0220 Keramik Iron Rost  
G: Motivverglasung 1633  
Z: Handhabe 24591

*Black Edition 10011*



**Modell E-405** BF PL

T: BLOCKtherm 96, 0575 9005 Tiefschwarz  
Feinstruktur  
F: K0204 Keramik Dolomit Grau  
G: Motivverglasung 1633  
Z: Handhabe 24591

*Black Edition 10011*



**Modell E-414 L** **BF** **PL**

**T:** K0therm 96 RAL 7039 Quarzgrau

**F:** RAL 7039 Quarzgrau / K0207 Keramik  
Feinbeton Khaki 440

**G:** Motivverglasung 1590

**Z:** Handhabe 24779 1400 mm, RAL 7039  
Quarzgrau

*Black Edition 10011*







**Modell E-414 L** BF PL

T: BLOCKtherm 96 mit BLOCKtherm-Pfosten und Seitenteil, RAL 9007 Graualuminium  
 F: RAL 9007 Graualuminium / K0203 Keramik Dolomit Anthrazit  
 G: Motivverglasung 1590  
 Z: Handhabe 24779 1400 mm, 0575 9005 Tief-schwarz Feinstruktur

*Black Edition 10011*



**Modell E-414 L** BF PL

T: K0therm 96 673 Silbergrau Feinstruktur  
 F: 673 Silbergrau Feinstruktur / K0410 Keramik Dolomit Grau  
 G: Motivverglasung 1590  
 Z: Handhabe 24779 1400 mm, 673 Silbergrau Feinstruktur

*Black Edition 10011*



**Modell E-403** BF PL

T: K0therm 96, 673 Silbergrau Feinstruktur  
 F: K0203 Keramik Dolomit Anthrazit / K0204 Keramik Dolomit Grau  
 G: Motivverglasung 1443  
 Z: Handhabe 24779 1400 mm, 673 Silbergrau Feinstruktur

*Black Edition 10011*



**Modell E-403** BF PL

T: K0therm 96 673 Silbergrau Feinstruktur  
 F: K0203 Keramik Dolomit Anthrazit / K0204 Keramik Dolomit Grau  
 G: Motivverglasung 1607  
 Z: Handhabe 24777 1000 mm, 673 Silbergrau Feinstruktur

*Black Edition 10011*



**Modell E-395 R** BF

T: K0therm 96 mit Seitenteil, 0785 Anthrazitgrau ultramatt  
 F: K0203 Keramik Dolomit Anthrazit / K0207 Keramik Feinbeton Khaki  
 G: Seitenteil Motivverglasung 1443  
 Z: Handhabe 24832






**Modell E-391 L** BF PL

T: BLOCKtherm 96, RAL 9007 Graualuminium  
 F: RAL 9007 Graualuminium / K0203 Keramik  
 Dolomit Anthrazit  
 G: Motivverglasung 1590  
 Z: Handhabe 24779 1400 mm, 0575 9005 Tief-  
 schwarz Feinstruktur

*Black Edition 10011*



**Modell E-391** BF PL

T: BLOCKtherm 96, RAL 9007 Graualuminium  
 F: RAL 9007 Graualuminium / K0203 Keramik  
 Dolomit Anthrazit  
 G: Motivverglasung 1608  
 Z: Handhabe 24779 1400 mm, 0575 9005 Tief-  
 schwarz Feinstruktur

*Black Edition 10011*



**Modell E-409 L** BF PL

T: KOtherm 96, 673 Silbergrau Feinstruktur  
 F: K0202 Keramik Beton Grau / K0201 Keramik  
 Beton Anthrazit  
 G: Motivverglasung 1605  
 Z: Handhabe 24777 1000 mm, 673 Silbergrau  
 Feinstruktur

*Black Edition 10011*




**Modell E-401** BF

T: SOFTtherm 111 mit Seitenteilen und DUOtherm Pfosten,  
 673 Silbergrau Feinstruktur  
 F: K0204 Keramik Dolomit Grau  
 G: Motivverglasung 1587  
 Z: Handhabe 24777 1200 mm, 673 Silbergrau Feinstruktur

*Black Edition 10011*

Türbreite: 1-flg. max. 1120 mm | mit ST max 1090 mm



**Modell E-400 L** BF AG

T: KOtherm 96, 673 Silbergrau Feinstruktur  
 F: 673 Silbergrau Feinstruktur /  
 K0204 Keramik Dolomit Grau  
 G: 789 Float mattiert mit Rand klar  
 Z: Handhabe 24601

*Black Edition 10011*



# Holzdekor

aus eigener Herstellung

## Modell E-348 L FD

**T:** K0therm 96, 0683 7016 Anthrazitgrau  
Feinstruktur

**F:** 0683 7016 Anthrazitgrau Feinstruktur / 0477 Olive Feinstruktur

**Z:** Handhabe 24779 1400 mm, 0477 Olive Feinstruktur

*Black Edition 10011*

Jetzt auch „Die schönste Art aus Aluminium Holz zu machen“, aus eigener Herstellung. Alle Holzdekor-Oberflächen erhalten durch eine spezielle Pulverbeschichtung eine schöne und ausdrucksvolle Farbgebung, markante Farbkontraste und erstaunliche Maserungen. So sind diese Holzdekore dem natürlichen Holz verblüffend ähnlich; sie benötigen keine aufwendige Pflege wie echtes Holz, durch Nachstreichen oder Versiegeln.







0430 Golden Oak Feinstruktur



0432 Nussbaum Feinstruktur



0433 Eiche Rustikal Feinstruktur



0434 Eiche Natur Feinstruktur



0435 Douglasie Feinstruktur



0436 Wenge Feinstruktur



0438 Kirsche Feinstruktur



0439 Palisander Feinstruktur



0440 Mahagoni Feinstruktur



0477 Olive Feinstruktur



0478 Rost Feinstruktur



0479 Rost dunkel Feinstruktur



0482 Beton Brettholz Feinstruktur



0483 Eiche Brettholz Feinstruktur



0484 Brettholz Eiche Sand Feinstruktur



0485 Altholz Feinstruktur



0486 Brettholz Mokka Feinstruktur



0487 Antik Bronze Feinstruktur



0490 Beton Optik Feinstruktur



0495 Granit Optik Feinstruktur



0501 Stadtholz Feinstruktur



0502 Stadtholz Cognac Feinstruktur



0507 Stadtholz Grau Feinstruktur



0510 Winchester Feinstruktur



**Modell E-339** FD

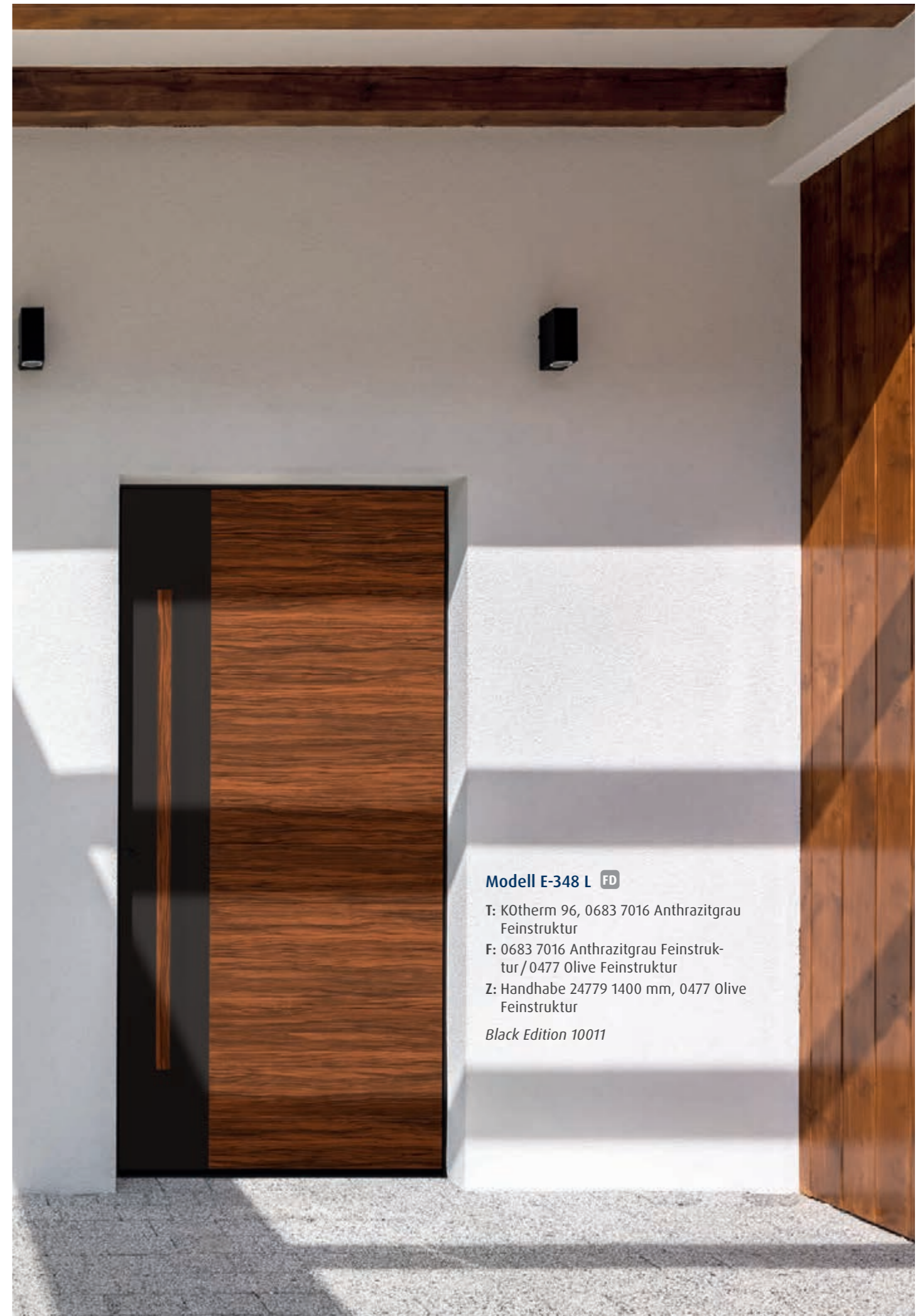
T: K0therm 96 mit Seitenteilen, 0796 Dunkelbraun Perlglimmer

F: 0507 Stadlholz Grau Feinstruktur

G: Seitenteile Verglasung Parsol Grau

Z: Handhabe 24779 1400mm, 0796 Dunkelbraun Perlglimmer

*Black Edition 10011*



**Modell E-348 L** FD



T: K0therm 96, 0683 7016 Anthrazitgrau Feinstruktur

F: 0683 7016 Anthrazitgrau Feinstruktur / 0477 Olive Feinstruktur

Z: Handhabe 24779 1400 mm, 0477 Olive Feinstruktur

*Black Edition 10011*





**Modell E-382** FD

T: BLOCKtherm 96, 0575 9005 Tiefschwarz Feinstruktur  
 F: 507 Stadlholz Grau Feinstruktur / 0575 9005 Tiefschwarz Feinstruktur  
 Z: Handhabe 24785, 0575 9005 Tiefschwarz Feinstruktur


Black Edition 10011

**Modell E-383 L** FD PL

T: KÖtherm 96, RAL 5008 Graublau  
 F: 0507 Stadlholz Grau Feinstruktur / RAL 5008 Graublau | Nutenfräsung nur außen  
 G: Motivverglasung 1581  
 Z: Handhabe 24777 1200 mm, RAL 5008 Graublau

**Modell E-389 L** FD

T: KÖtherm 96, 0575 9005 Tiefschwarz Feinstruktur  
 F: 0507 Stadlholz Grau Feinstruktur Nutenfräsung nur außen inkl.  
 Handhabe 24810, 0575 9005 Tiefschwarz Feinstruktur



Motivverglasung 1588 mit Swarovski Elementen



**Modell E-348 L** FD

T: KÖtherm 96 mit Seitenteilen, RAL 9007 Graualuminium  
 F: 0507 Stadlholz Grau Feinstruktur/RAL 9007 Graualuminium Nutenfräsung nur außen  
 G: Seitenteil Motivverglasung 1588 mit Swarovski Elementen  
 Z: Handhabe 24777 1000 mm, 0578 Schwarz Metallic Feinstruktur



Handhabe 24810, 0575 9005 Tiefschwarz Feinstruktur



Modell E-410 L **BF**

T: BLOCKtherm 96, 0575 9005  
Tiefschwarz Feinstruktur

F: K0203 Keramik Dolomit Anthrazit/  
507 Stadlholz Grau Feinstruktur

Z: Handhabe 24777 1200 mm,  
0575 9005 Tiefschwarz Feinstruktur

Black Edition 10011







**KOMPotherm® Haustürfüllung geschlossen** FD

T: KÖtherm 96 mit Seitenteil, RAL 9007 Graualuminium  
 F: geschlossen  
 G: Seitenteil Verglasung Float klar  
 Z: Handhabe 24820, 0507 Stadlholz Grau | Hausnummer 87005 | KOMPO-Qscan 14230  
 V: KV 200, Maß 2500 mm x 1000 mm, RAL 9007 mit Unteransicht in 0507 Stadlholz Grau | Beleuchtung 20913  
 Seitenteil KV 200 RAL 9007 mit Innenansicht 0507 Stadlholz Grau | Briefkastenanlage RAL 9007



Handhabe „Griffbalken“ beinhaltet innen eine Griffmulde in Edelstahl zur PZ abgewandten Seite.  
 0439 Palisander | Hausnummer 87005



**Modell E-411 L** BF PL

T: BLOCKtherm 96, 0575 9005 Tiefschwarz Feinstruktur  
 F: K0203 Keramik Dolomit Anthrazit / 486 Brettholz Mokka Feinstruktur  
 G: 789 Float mattiert mit Rand klar  
 Z: Handhabe 24779 1400 mm, 0575 9005 Tiefschwarz Feinstruktur  
*Black Edition 10011*



**Modell E-382** FD

T: BLOCKtherm 96, 0575 9005 Tiefschwarz Feinstruktur  
 F: 501 Stadlholz Feinstruktur / 0575 9005 Tiefschwarz Feinstruktur  
 Z: Handhabe 24591  
*Black Edition 10011*



## Modell E-382 FD

T: BLOCKtherm 96, 0575 9005 Tiefschwarz  
Feinstruktur, Oberlicht und Seitenteile mit  
innenliegenden HAFÜ Rechtecksprossen  
20/10 | Seitenteilssockel als Blendrahmen  
(Sonderanfertigung)

F: 507 Stadtholz Grau Feinstruktur /  
0575 9005 Tiefschwarz Feinstruktur

G: Float

Z: Handhabe 24788

Black Edition 10011



# Loftdesign

klare Strukturen  
und spannender Kontrast

Als Innovationsträger und mit der über 35-jährigen Erfahrung in der Herstellung der innenliegenden HAFÜ Glassprossen sind Haustüren im angesagten industriellen Loftcharakter unsere Leidenschaft. In Erinnerung an großzügige Lofts wurden die Haustüren von alten Industriefenstern inspiriert.

Auch ganz im Zeichen des angesagten industriellen Looks finden klassische Haustürmodelle in schwarzem Lack und mit filigranen Sprossen ihre Berechtigung für diesen Trend.







**Modell E-260** FD


**T:** BLOCKtherm 96, 0575 9005 Tiefschwarz Feinstruktur, mit Oberlicht, Seitenteile mit innenliegenden HAFÜ Recktecksprossen 20/10

**F:** 0434 Eiche Natur Feinstruktur

**G:** Satinato

**Z:** Handhabe 24779 1400 mm, 0575 9005 Tiefschwarz Feinstruktur

*Black Edition 10012*

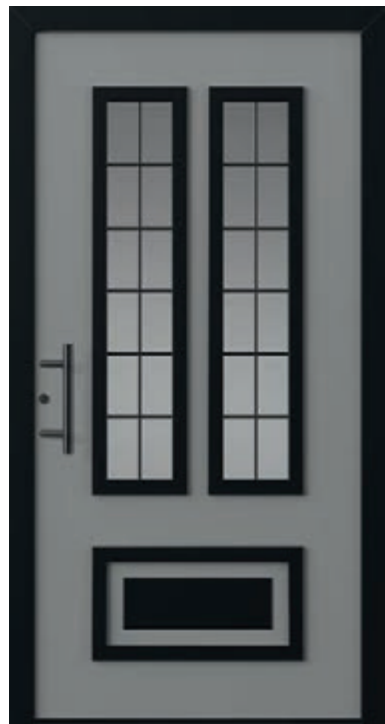






**Modell E-416 L** FD AG

T: BLOCKtherm 96, 673 Silbergrau  
Feinstruktur  
F: 673 Silbergrau Feinstruktur/393 9007  
Graualuminium Feinstruktur  
G: Satinato, mit HAFÜ Sprossenverglasung  
20/10 in 0575 9005 Tiefschwarz Feinstruktur  
Z: Haustürknopf 17161 feststehend schwarz  
*Black Edition 10011*



**Chagall 14 V** FD BL


T: BLOCKtherm 96, 0575 9005 Tiefschwarz  
Feinstruktur  
F: RAL 9007 / 0575 9005 Tiefschwarz  
Feinstruktur  
G: Satinato mit innenliegenden HAFÜ Stilsprossen  
Z: Handhabe 24890

*Black Edition 10011*

46 | KOMPOtherm®







**Chagall 2 V** **FD** **BL**

T: BLOCKtherm 96, 0575 9005 Tiefschwarz Feinstruktur  
 F: RAL 9007 / 0575 9005 Tiefschwarz Feinstruktur  
 G: Satinato mit innenliegenden HAFÜ Sprossen 26 mm  
 Z: Handhabe 24890

*Black Edition 10011*



**Dürer 53** **FD** **BL**

T: BLOCKtherm 96, 0575 9005 Tiefschwarz Feinstruktur  
 F: RAL 9007 / 0575 9005 Tiefschwarz Feinstruktur  
 G: Satinato mit innenliegenden HAFÜ Stilsprossen  
 Z: Handhabe 24811, 0575 9005 Tiefschwarz Feinstruktur

*Black Edition 10011*



**Chagall 2 V** **FD** **BL**

T: BLOCKtherm 96, 0575 9005 Tiefschwarz Feinstruktur  
 G: Satinato mit innenliegenden HAFÜ Sprossen 26 mm  
 Z: Handhabe 24890

*Black Edition 10011*



**Dürer 53** **FD** **BL**

T: BLOCKtherm 96, 0575 9005 Tiefschwarz Feinstruktur  
 G: Satinato mit innenliegenden HAFÜ Stilsprossen  
 Z: Handhabe 24811, 0575 9005 Tiefschwarz Feinstruktur

*Black Edition 10011*



**Chagall 4 V** **FD** **BL**

T: BLOCKtherm 96, 0575 9005 Tiefschwarz Feinstruktur  
 F: RAL 9007 / 0575 9005 Tiefschwarz Feinstruktur  
 G: Satinato mit innenliegenden HAFÜ Stilsprossen  
 Z: Handhabe 24890

*Black Edition 10011*



# Landhausstil

modern interpretiert

Chagall 144 **FD** **PL**

**T:** BLOCKtherm 96 mit Seitenteilen,  
RAL 9016 weiß

**F:** RAL 9016 weiß mit Kapitellen und  
Applikationen

**G:** Satinato mit innenliegenden  
HAFÜ Sprossen 26 mm

**Z:** Handhabe 17224







**Chagall 142 L+R** FD PL

T: KÖtherm 96 mit Seitenteil, Oberlicht mit Statikriegel und Beleuchtung 20903 sowie Float mit innenliegenden HAFÜ Sprossen 26 mm, 0710 Grau Perlglimmer  
 F: 0710 Grau Perlglimmer, Kapitellen und Applikationen  
 G: Float mit innenliegenden HAFÜ Sprossen 26 mm  
 Z: Handhabe 24761



**Chagall 144** FD PL

T: KÖtherm 96, 710 Trend Grau Perlglimmer  
 F: 710 Trend Grau Perlglimmer mit Kapitellen und Applikationen  
 G: Float mit innenliegenden HAFÜ Sprossen  
 Z: Handhabe 24761  
*Black Edition 10011*



**Chagall 8 V** FD BL

T: BLOCKtherm 96, RAL 9007  
 G: Motivverglasung 1609  
 Z: Handhabe 17224  
*Black Edition 10011*



**Chagall 145** FD PL

T: BLOCKtherm 96 mit Seitenteilen, RAL 9016 weiß  
 F: RAL 9016 weiß  
 G: Satinato mit innenliegenden HAFÜ Sprossen 26 mm  
 Z: Handhabe 17224



**Chagall 145** FD PL

T: KÖtherm 96, RAL 9007 Graualuminium  
 F: RAL 9007 Graualuminium  
 Z: Handhabe 24890  
*Black Edition 10011*



# Zubehör

Nur schwarz ist uns nicht genug!

Schwarz ist die neue Farbe im Interieur-Design: Küchen in schwarzem Lack, Elektrogeräte mit schwarzen Blenden, schwarze Wohnzimmerschränke, sogar ganz in Schwarz gehaltene Schlafzimmer. KOMPOtherm® weiß diesen Trend mit seinen aktuellen Griffen und Oberflächen zu bedienen.





# Edles Schwarz

auch beim Zubehör

Die Griffe betonen die elegante Wirkung der Farbe Schwarz auf der Türfüllung, die z.B. auch in den Stadtholzfarben vorkommt. Die neue, eigene Produktion von Aluminium-Stangengriffen, Griffplatten und Griffbändern in Kombination mit der eigenen Pulverbeschichtung bilden die Grundlage für ein breites Spektrum an Möglichkeiten und Oberflächen. Neben Aluminium-Griffen in samtmattem Schwarz stehen auch alle anderen RAL-Farben sowie Sonderfarbtöne und Holzdekore für die Aluminium-Stangengriffe zur Verfügung.

## Innendrücker in haptischer Dreiecksform




17150 Innendrücker Kosmos schwarz DIN L  
17151 Innendrücker Kosmos schwarz DIN R  
17137 Rosette Kosmos schwarz

17148 Innendrücker Edelstahl DIN L  
17149 Innendrücker Edelstahl DIN R  
17083 Rosette Edelstahl



24788 Alu eloxiert schwarz glanz 220 x 220 mm



17132 Innendrücker Kosmos schwarz DIN L  
17233 Innendrücker Kosmos schwarz DIN R

17234 Innendrücker Kosmos schwarz DIN L  
17133 Innendrücker Kosmos schwarz DIN R



17137 Rosette Kosmos schwarz



17136 Rosette Kosmos schwarz



17134 Innendrücker Kosmos schwarz DIN L  
17235 Innendrücker Kosmos schwarz DIN R

17236 Innendrücker Kosmos schwarz DIN L  
17135 Innendrücker Kosmos schwarz DIN R



17139 Drehknopf Sperrriegelschloss Kosmos schwarz



17138 Drehknopf Sperrriegelschloss Kosmos schwarz



24591 mit Schwarzglaseinlage 1000 mm



24810 Flachgriff 1200 mm 0575 9005 Tiefschwarz Feinstruktur



# Handhaben



Nr. 24866 Echtholz halbrund Eiche hell, Breite 50 mm Länge 800 mm



Nr. 24876 Handhabe RAL nach Wahl in zwei Faben, Abb. Stützen oben/unten 673 Silbergau Feinstruktur, Mittelteil 0486 Brettholz Mokka Feinstruktur



Nr. 24876 Handhabe RAL nach Wahl in zwei Faben, Abb. Stützen oben/unten 673 Silbergau Feinstruktur, Mittelteil 0393 9007 Graualuminium Feinstruktur



Nr. 24876 Handhabe RAL nach Wahl in zwei Faben, Abb. Stützen oben/unten 0575 9005 Feinstruktur, Mittelteil 0501 Stadtholz Feinstruktur



Nr. 24876 Handhabe RAL nach Wahl in zwei Faben, Abb. Stützen oben/unten 0575 9005 Feinstruktur, Mittelteil 0507 Stadtholz grau Feinstruktur



Nr. 14751 Edelstahl mit KOMPO-TouchScan



Nr. 14756 Edelstahl in schwarzer Optik mit KOMPO-TouchScan



Nr. 14704 Edelstahl mit KOMPO-TouchScan



Nr. 14701 Aluminium RAL nach Wahl mit KOMPO-TouchScan



Nr. 17164 Haustürknoopf fest, schwarz



Nr. 17162 Haustürknoopf fest, Edelstahl matt



Nr. 17163 Haustürknoopf fest, Messing poliert



Nr. 17161 Haustürknoopf fest, schwarz



Nr. 17160 Haustürknoopf fest, Edelstahl matt



### KOMPO-TouchScan

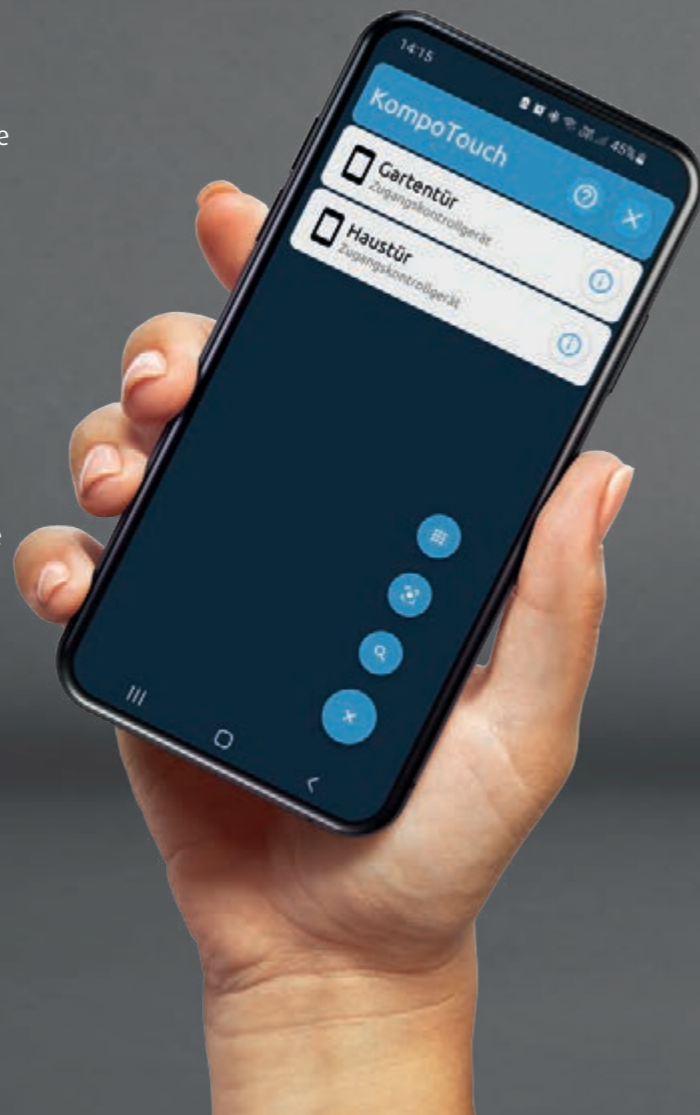
Über die biometrische Erkennung wird ein Fingerabdruck in einen elektronischen Schlüssel umgewandelt und mit den gespeicherten Schlüsseln verglichen. Nur nach erfolgreicher Erkennung entriegelt sich die Haustür.

Der Fingerscan verfügt über einen kapazitiven Auflagesensor, welcher mit Hilfe einer internen Wifi Schnittstelle (kein Internet erforderlich) mit dem Smartphone kommuniziert und administriert wird. Die kostenlose APP, für Iphone und Android, ermöglicht es, Benutzerfinger anzulernen, vorübergehend zu sperren, Zeitpläne den Benutzern zu hinterlegen oder auch ganz zu löschen, ohne dass die zu löschenden Finger anwesend sind. Die komplette Verwaltung erfolgt über das Smartphone.

Das KOMPO-TouchScan System verfügt zudem über einen „Party-Modus“, welcher vom Administrator freigegeben werden kann. Ist dieser Modus aktiviert, erfolgt das Entriegeln der Haustür auch von zuvor nicht angelernten Fingern. Das bedeutet, dass die Tür in dieser Zeit von jedermann über den Sensor geöffnet werden kann, die Tür dabei aber nicht offen steht.

Müssen oft Finger angelernt und gelöscht werden oder sollen bestimmte Personen nur zu bestimmten Zeiten Zutritt erlangen, ist das KOMPO-TouchScan System die bequemste Art, dies zu realisieren.

Der KOMPO-TouchScan Fingerprinter wird in verschiedenen Paketen mit 7-fach – oder Automatikverriegelung, zur Montage auf dem Flügel oder integriert in der Handhabe angeboten.



KOMPO-TouchScan Flügelmontage



KOMPO-TouchScan Flügelmontage in Black Edition



KOMPO-TouchScan als Griffmontage  
Es stehen verschiedene Griffformen zur Auswahl



KOMPO-TouchScan als Griffmontage in Black Edition  
Es stehen verschiedene Griffformen zur Auswahl



# Verdecktliegende Türbänder

in neuer Ausführung



## Unser Haustürband setzt unsichtbare Akzente

Markenzeichen des neu entwickelten, verdeckten Türbandes ist die solide Konstruktion mit klaren, schlanken Konturen. Während nur beim Öffnen der Tür das moderne schwarze Bandsystem sichtbar ist, werden auf den Innen- und Außenseiten die glatten Haustürflächen ohne störende Beschläge in Szene gesetzt. Die Türbänder sind wartungsfrei und durch die FixClick-Funktion leicht einzustellen. Hohe Flügelgewichte und die Einbruchhemmung bis RC 3 sind mit diesem Band möglich. Dieses Band kann in allen KOMPOtherm® Türserien und auch in allen nach außen öffnenden Türen eingesetzt werden.







Aluminium  
Haustüren  
der Extraklasse

IHRE HAUSTÜR  
*unsere*  
Leidenschaft



[www.kompotherm.de](http://www.kompotherm.de) Art.-Nr. 99047

Technische Änderungen vorbehalten. | Drucktechnisch bedingte Farbabweichungen vom Original-RAL-Farbton sind möglich.

