

Lichtdurchflutet

Seitenschutz für Terrassendächer und Loggien



A photograph of a modern glass-enclosed garden room. The room features a white sofa with several cushions, a wooden deck floor, and a large glass wall that offers a view of a lush green garden with trees and a lawn. The text "Schaffen Sie sich Ihr Gartenzimmer im Grünen!" is overlaid on the image.

Schaffen Sie sich Ihr Gartenzimmer im Grünen!

Transparent



weinor ist der anerkannte Spezialist für elegante Ganzglas-Elemente zum Schieben oder Falten. Diese schützen Sie hervorragend gegen Witterungseinflüsse und ermöglichen gleichzeitig fließende Übergänge von innen nach außen. Bei unseren flexiblen Lösungen stehen drei Aspekte im Fokus.

Nachrüstbar

Multifunktional




Alle Vorteile der revolutionären
Multikomfort-Faltwand im Film:



oder unter
www.weinor.de/w49c

Multikomfort-Faltwand – öffnen Sie doch, wo Sie wollen!

Die Multikomfort-Faltwand von weinor markiert einen Quantensprung in der Faltwandtechnik: Durch ihre überlegene Technologie lässt sie sich flach oder angewinkelt verschieben und öffnen, wo immer es gewünscht wird.



Beliebig zu öffnen – verschiebbar in Flach- oder V-Stellung

Mit der Multikomfort-Faltwand genießen Sie höchste Flexibilität:

- unzählige, frei wählbare Öffnungsmöglichkeiten
- keine vorherige Festlegung der Durchgänge erforderlich – für maximale Planungssicherheit
- Verschieben in Flach- oder V-Stellung möglich
- beim platzsparenden Verschieben in Flachstellung kein Ausschwenken in den Innenraum
- leichtere, flüssigere Bedienung als bei anderen Faltsystemen



Öffnung um die Ecke – ganz ohne Außenüberschwenken

Die großzügige Öffnung der Multikomfort-Faltwand über die Ecken verschafft Ihnen ein maximales Outdoor-Gefühl.

- Elemente paarweise um die Ecke verschiebbar
- kein Außenüberschwenken der Flügel
- vereinbar mit außenliegenden Bauelementen wie z. B. Terrassendachpfosten oder Balkonstützen



an beliebiger Stellung zu öffnen, in V-Stellung zu verschieben




oder auch in Flachstellung – ganz ohne Innenüberstand



um die Ecke zu schieben – ganz ohne Außenüberstand



komplett zu öffnen – nach links oder rechts



Komplette Öffnung – nach links oder rechts

Für einen fließenden Übergang von drinnen nach draußen lässt sich die gesamte Anlage komplett öffnen:

- Flügelpaare nach links oder rechts verschiebbar
- platzsparendes Zusammenklappen in Parkstellung



Nachrüstbarkeit – auch für Ihr bestehendes Terrassendach

Die Multikomfort-Faltwand passt unter fast jedes Terrassendach – ob aus Holz, Aluminium oder Kunststoff. Kostensparend: Durch das stehende System muss das Dach nicht verstärkt werden.

- durchdachte Anschlussprofile – für viele Bauten geeignet
- eingelassene oder aufgesetzte Bodenschienen nach Wunsch
- für unkomplizierte Reinigung gut erreichbar von außen





Die Leichtlauf-Schiebewand – müheles zu bedienen

Einfacher geht es nicht – dank Premium-Beschlagtechnik lässt sich die Leichtlauf-Schiebewand von weinor kinderleicht verschieben und bei Bedarf auch verriegeln. Die preiswerte Alternative.



Einfache Öffnung – Komfort und Benutzerfreundlichkeit

Ihre Ganzglas-Elemente sollen schnell und ohne Aufwand zu verschieben sein? Die Leichtlauf-Schiebewand von weinor besteht durch ihre einfache Handhabung und gleitet nahezu reibungslos in ihren Schienen.

- besonders benutzerfreundliche Ganzglas-Elemente
- unkompliziertes Verschieben
- außergewöhnlich leichter Lauf
- von innen mit dem Fuß zu verriegeln – Sie müssen sich nicht einmal bücken



Komfortabel schließen – alle Scheiben mit einem Handgriff

Die intelligente Mitnehmerfunktion ermöglicht eine schnelle und komfortable Bedienung Ihrer seitlichen Glaselemente.

- gleichzeitiges Verschieben mehrerer Scheiben im Verbund
- Schließen ganzer Fronten mit nur einem Handgriff



Abschließbarkeit – mit Sicherheit ein gutes Gefühl

Nicht jedem sollte Ihr Gartenzimmer offen stehen. Das hochwertige Zirkelriegel-Schloss bietet Schutz vor ungebetenen Gästen.

- von innen abschließbar durch Profilylinder mit Schlüsseln
- optional auch von innen und außen zu verriegeln



Nachrüstbarkeit – für fast alle Terrassendächer

Die Leichtlauf-Schiebewand eignet sich nahezu für jedes Terrassendach – ob aus Holz, Aluminium oder Kunststoff. Da es sich um ein sogenanntes stehendes System handelt, wird Ihre Dachkonstruktion kaum belastet. Alle Kräfte fließen in den Boden ein.

- geringe Kosten – keine Verstärkung Ihres Daches erforderlich
- durchdachte Anschlussprofile – geeignet für viele Gebäude
- wahlweise eingelassene oder aufgesetzte Bodenschienen
- einfache Reinigung bei guter Erreichbarkeit von außen



Komfort-Schiebedrehwand – perfekt für Balkone und Loggien

Wer seinen Balkon oder Loggia auch bei Wind und Wetter nutzen möchte, für den hat weinor viele passende Lösungen. Besonders geeignet ist die gut zugängliche Komfort-Schiebedrehwand.




Eleganter Türgriff aus Edelstahl

Einfach schieben und platzsparend wegdrehen

Die Komfort-Schiebedrehwand läuft auf nur einer schmalen Führungsschiene und passt daher auf die meisten vorhandenen Balkonbrüstungen.

- einfache Handhabung – Glasscheiben werden zur Seite oder um die Ecke geschoben
- platzsparendes Drehen in die Parkposition



Um die Ecken führen – für freie Fronten rundherum

Bei schönem Wetter lassen sich Ihre Ganzglas-Elemente komplett öffnen. Das heißt, Sie haben keine Scheibenbündel im Blick – sondern genießen eine freie Sicht in alle Richtungen.

- Glasscheiben lassen sich komplett über die Ecken führen
- Öffnungsrichtung auf Wunsch nach rechts oder nach links
- optional auch hälftige Öffnung nach beiden Seiten



In die Parkposition drehen – für maximales Freiluftgefühl

Nach dem Öffnen können Sie die Scheibenbündel der Komfort-Schiebedrehwand platzsparend zur Seite klappen. So ist die Glasfront komplett geöffnet – für das perfekte Freiluftgefühl.

- Glasscheiben lassen sich an die Wand führen und drehen
- in Parkposition einfach zu erreichen, optimal zu reinigen



Hängendes System

Nachrüstbar – ideal für vorhandene Balkone und Loggien

Die Komfort-Schiebedrehwand ist ein sogenanntes hängendes System. Dabei wird das Gewicht der Ganzglas-Elemente in die stabile Betondecke eingeleitet.

- besonders geeignet zur Nachrüstung bestehender Balkone und Loggien
- nahezu keine Belastung der Balkonbrüstung

9 WiGa-Trend-Farben

Immer die passende Gestellfarbe

Maximale Farbsicherheit – weinor bietet Ihnen über 200 unterschiedliche Gestellfarben. So haben Sie für Ihre Beschläge vielfältige Töne zur Auswahl, die mit der vorhandenen Architektur harmonieren.

weinor bietet Ihnen ein Höchstmaß an Farbgleichheit

Da weinor im eigenen Werk pulverbeschichtet, können Sie sich bei unterschiedlichen weinor Produkten auf höchste Farbgleichheit und einen identischen Glanzgrad verlassen.

Wählen Sie aus einer Fülle von hochwertigen Farben:

- 47-Standard-RAL-Gestellfarben, Seidenglanz
- 9 kratzfeste und widerstandsfähige WiGa-Trend-Farben in edler Struktur-Optik
- über 150 RAL-Sonderfarben

weinor ist ein ökologisch handelndes Unternehmen. Für die Einhaltung hoher Umweltstandards unterliegen Herstellungsprozesse und Materialien der ständigen Kontrolle durch Experten.

Seit dem Verbot der Zugabe von Schwermetallen in Pulverbeschichtungen kann, trotz aller Bemühungen der Farbhersteller, die Farbstabilität zu gewährleisten, ein Ausbleichen insbesondere bei der Farbe Feuerrot (RAL 3000) nicht ganz ausgeschlossen werden. Farben können drucktechnisch bedingt deutlich abweichen.

WT 029/90147
Approx.
RAL 9007 Metallic

WT 029/50704
Approx.
RAL 6009 Metallic

WT 029/60740
Marrone 04
Metallic

WT 029/70786
Sparkling Iron
Effect

WT 029/71289
Approx.
RAL 7016

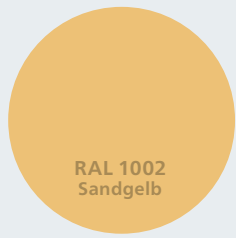
WT 029/80077
Approx.
DB 703 Metallic

WT 029/80081
Iron Glimmer
Effect P7


WT 029/90146
Approx.
RAL 9006 Metallic

WT 029/10797
Approx.
RAL 9010

47 Standard-RAL-Farben



RAL 1002
Sandgelb



RAL 1003
Signalgelb




RAL 1014
Elfenbein



RAL 1015
Hellelfenbein



RAL 1023
Verkehrsgelb



RAL 1034
Pastellgelb



RAL 2000
Gelborange



RAL 2002
Blutorange



RAL 2011
Tieforange




RAL 3002
Karminrot



RAL 3004
Purpurrot




RAL 3007
Schwarzrot




RAL 4005
Blaulila



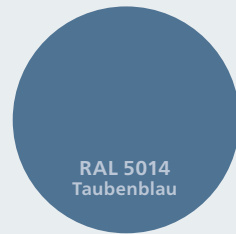
RAL 4006
Verkehrspurpur



RAL 5005
Signalblau



RAL 5009
Azurblau



RAL 5014
Taubenblau




RAL 5021
Wasserblau



RAL 5022
Nachtblau



RAL 5024
Pastellblau



RAL 6005
Moosgrün



RAL 6009
Tannengrün



RAL 6011
Resedagrün



RAL 6012
Schwarzgrün



RAL 7015
Schiefergrau



RAL 7016
Anthrazitgrau



RAL 7021
Schwarzgrau



RAL 7030
Steingrau



RAL 7032
Kieselgrau



RAL 7035
Lichtgrau



RAL 7039
Quarzgrau



RAL 7040
Fenstergrau



weinor 7319
Weinorgrau



RAL 8001
Ockerbraun



RAL 8003
Lehmbräun



RAL 8014
Sepiabraun



RAL 8016
Mahagonibraun



RAL 8017
Schokoladenbraun



RAL 8019
Graubraun



RAL 8022
Schwarzbraun



weinor 8077
Weinorbraun



RAL 9001
Cremeweiß



RAL 9005
Tiefschwarz



RAL 9006
Weißaluminium



RAL 9007
Graualuminium



RAL 9010
Reinweiß



RAL 9016
Verkehrsweiß

Konfigurieren
Sie online unter
www.weinor.de



„Made in Germany“ – Technik und Design mit Auszeichnung

Seit über einem halben Jahrhundert haben wir einen Auftrag: die Zufriedenheit unserer Kunden. Als mittelständisches, international operierendes Unternehmen bietet Ihnen weinor beste Qualität „Made in Germany“. Alle unsere Produkte werden in Deutschland entwickelt und gefertigt.



Ausgezeichnetes Design

Ob zeitlos-klassisch oder puristisch-modern – mit einem weinor Produkt wird jeder Außenbereich zum erweiterten Wohnraum. Zahlreiche Design-Awards bestätigen unser Engagement für eine gute Gestaltung:

- Focus Open 2014 Silver für Cassita II Kassetten-Markise
- red dot award 2014 für Zenara und Cassita II Kassetten-Markisen, weinor Livona Offene-Markise (honourable mention)
- iF product design award 2014 für Zenara, Opal Design II und Cassita II Kassetten-Markisen
- German Design Award Special Mention 2014 für Zenara und Opal Design II Kassetten-Markisen
- Good Design Award 2013 für Zenara Kassetten-Markise
- Focus Open 2012 für Zenara Kassetten-Markise
- iF product design award 2011 für Plaza Pro Beschattungssystem
- red dot award 2009 für Terrazza Glasoase® Kaldach-Wintergarten
- red dot award 2008 für VertiTex Vertikal-Beschattung



Gelebte Innovationskraft

Innovation wird bei weinor groß geschrieben: Dies betrifft unsere Produkte, die mit neuester Technik höchste Standards setzen, ebenso wie unsere gesamte Unternehmenskultur. Nicht umsonst wurde weinor in die Top 100 der innovativsten deutschen Unternehmen berufen.



Geprüfte weinor Qualität

Festgelegte Arbeitsabläufe und Fertigungsprozesse stellen sicher, dass stets eine gleichbleibend hohe Produktqualität gewährleistet wird. Dies wird durch zahlreiche Zertifizierungen erfolgreich belegt.



weinor Ganzglas-Elemente

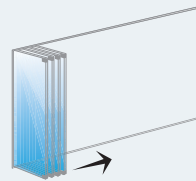
Bei maximaler Transparenz bieten weinor Ganzglas-Elemente zuverlässigen Schutz gegen Wind und schräg einfallenden Regen. Je nach Präferenz und

Anforderung gibt es sie zum Falten oder Schieben. Alle Systeme eignen sich prinzipiell für Terrassendächer, Loggien und Balkone.

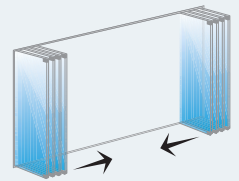


Multikomfort-Faltwand w49-c

Einzelanlage



Stulpanlage



- Standard
- Option
- nicht erhältlich

Design

47 Standard-Gestellfarben

●

●

Über 150 andere RAL-Farben

○

○

9 WiGa-Trend-Farben

●

●

Technik

Max. Anlagenbreite

11.200 mm

22.400 mm

Max. Anlagenhöhe

2.400 mm

2.400 mm

Eckanlage 90°

○

○

Eckanlage 135°

—

—

Flügelanzahl

14

28

Öffnungsart

nach innen öffnend

Glasart (Einscheibensicherheitsglas ESG)

ESG in 8 mm, 10 mm

Höhenausgleich

Standard: + 2 mm / – 10 mm (schwimmend gelagert)
Optional: ± 5 mm (fest einstellbar)

Griffe Edelstahl V2A

●

●

Führungsschienenart

einspurig, Bautiefe 70 mm, eingelassen oder aufgesetzt

Bedienbarkeit von Innen mit Innen-Verriegelung

●

●

Zubehör

Spaltdichtungen

○

○

Bedienbarkeit von außen

○

○

Zirkelriegelschloss (von innen abschließbar)

—

—

Zirkelriegelschloss (beidseitig abschließbar)

—

—

Zusatzschloss für Gehflügel

—

—

Zusätzliche Standard-Verriegelung am Festflügel

—

—

Zusatzverriegelung (Sturmsicherung)

○

○

Seitliche Rahmen/Ausgleichsprofil

+ 8 mm / – 2 mm (fest einstellbar)

Wandanschlussprofil

—

—

Bürstenprofile

—

—

Höhenausgleichsprofil optional

± 5 mm (fest einstellbar)

Heat-Soak-Test

○

○

Griffe Edelstahl V4A

○

○

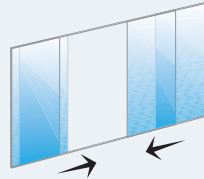
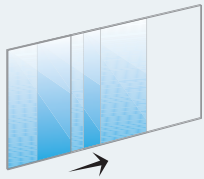


Leichtlauf-Schiebewand w17-c



Einzelanlage

Stulpanlage

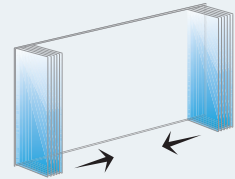
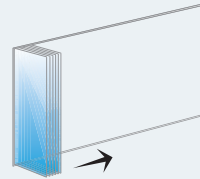


Komfort-Schiebedrehwand w26-c



Einzelanlage

Stulpanlage




<input checked="" type="radio"/>	<input checked="" type="radio"/>	<input checked="" type="radio"/>	<input checked="" type="radio"/>
<input type="radio"/>	<input type="radio"/>	<input type="radio"/>	<input type="radio"/>
<input checked="" type="radio"/>	<input checked="" type="radio"/>	<input checked="" type="radio"/>	<input checked="" type="radio"/>
6.600 mm	10.000 mm	8.000 mm*	16.000 mm*
2.600 mm	2.600 mm	2.400 mm*	2.400 mm*
<input type="radio"/>	<input type="radio"/>	<input type="radio"/>	<input type="radio"/>
<input type="radio"/> **	<input type="radio"/> **	<input type="radio"/>	<input type="radio"/>
2 bis 5	4 bis 10	1 bis 10	2 bis 20
parallel zu verschieben		nach innen Standard, auf Wunsch nach außen öffnend ohne Mehrpreis	
ESG in 6 mm, 8 mm, 10 mm		ESG in 6 mm, 8 mm, 10 mm	
Standard: 0 mm / – 25 mm		Standard: ohne Optional: + 4 mm / – 6 mm	
<input checked="" type="radio"/>	<input checked="" type="radio"/>	<input checked="" type="radio"/>	<input checked="" type="radio"/>
2- bis 5-spurig, Bautiefe 50 mm bis 110 mm, eingelassen oder aufgesetzt		einspurig, Bautiefe 50 mm, eingelassen oder aufgesetzt	
<input checked="" type="radio"/>	<input checked="" type="radio"/>	<input checked="" type="radio"/>	<input checked="" type="radio"/>
<input type="radio"/>	<input type="radio"/>	<input type="radio"/>	<input type="radio"/>
<input type="radio"/>	<input type="radio"/>	<input type="radio"/>	<input type="radio"/>
<input type="radio"/>	<input type="radio"/>	<input type="radio"/>	<input type="radio"/>
—	—	<input type="radio"/>	<input type="radio"/>
<input type="radio"/>	<input type="radio"/>	—	—
—	—	—	—
—	—	15 mm	15 mm
<input type="radio"/>	<input type="radio"/>	—	—
<input type="radio"/>	<input type="radio"/>	—	—
—	—	+ 4 mm / – 6 mm (fest einstellbar)	
<input type="radio"/>	<input type="radio"/>	<input type="radio"/>	<input type="radio"/>
<input type="radio"/>	<input type="radio"/>	<input type="radio"/>	<input type="radio"/>

* größere Abmessungen auf Anfrage
** Sonderanlagen auf Anfrage



Beste Qualität
made in Germany



Draußen leben mit weinor

Highend-Lösungen in Design und Technologie, erstklassige Qualität und anspruchsvoller Service – weinor zählt zu den Innovationsführern im Bereich hochwertiger Terrassensysteme und ist seit über 50 Jahren erfolgreich im Markt tätig.

www.weinor.de

Wichtige Hinweise: Lassen Sie sich von einem qualifizierten Wintergarten-Bauer über die Ursachen von Kondenswasser-Bildung und gelegentlich auftretenden Knackgeräuschen informieren und wie sich diese bereits bei der Planung vermeiden lassen.

Ihr Fachbetrieb berät Sie gerne:



117392